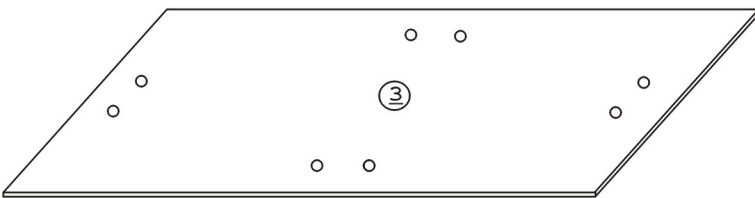


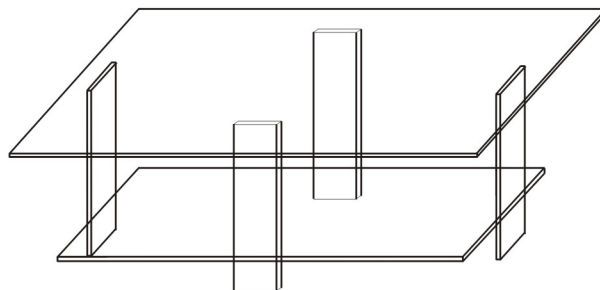
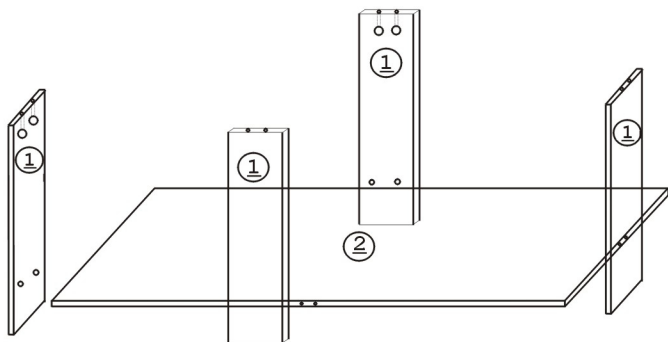


Холна маса "ДОРИ"

правоъгълна



Съдържание и размери в мм.	
1	41,6/19,6 - 4 бр. крака
2	102,6/51,4 - 1 бр. долен плот
3	115,2/64 - 1 бр. горен плот
4	стъпка - 4 бр.
5	винт 3,5/30 - 8 бр.
6	минификс - 16 бр.



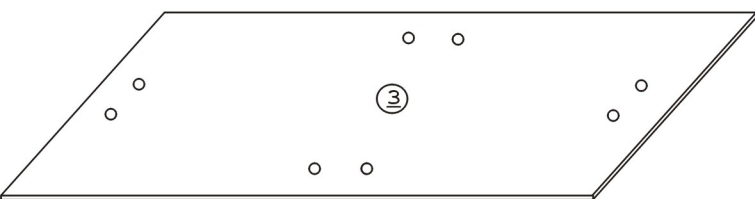
На краката (1)отдолу, монтирайте стъпките с винт 3,5/30.
Към долния плот (2) сглобете краката, а след това, към тях и горния плот (3), посредством минификс.

Препоръчваме монтажа да се извършва от компетентни лица !!!

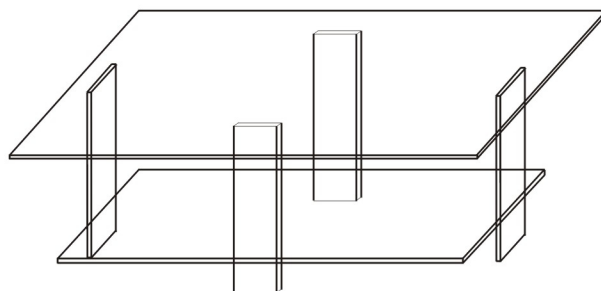
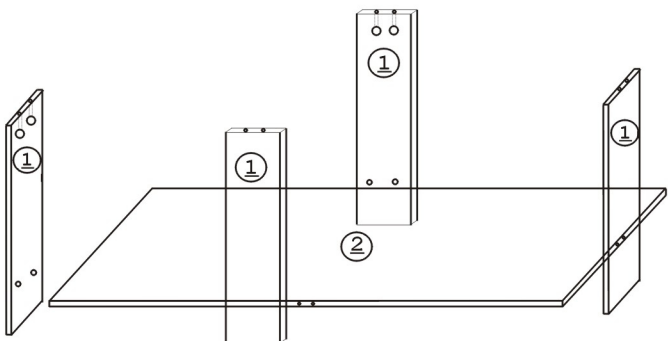


Холна маса "ДОРИ"

правоъгълна



Съдържание и размери в мм.	
1	41,6/19,6 - 4 бр. крака
2	102,6/51,4 - 1 бр. долен плот
3	115,2/64 - 1 бр. горен плот
4	стъпка - 4 бр.
5	винт 3,5/30 - 8 бр.
6	минификс - 16 бр.



На краката (1)отдолу, монтирайте стъпките с винт 3,5/30.
Към долния плот (2) сглобете краката, а след това, към тях и горния плот (3), посредством минификс.

Препоръчваме монтажа да се извършва от компетентни лица !!!